

# Ma marionnette de monstre



**mifO**

présentée par :



Conseil des  
écoles publiques  
de l'Est de l'Ontario

On peut utiliser du carton ou de la feutrine pour ce projet. Les marionnettes en carton sont plus faciles à réaliser, mais celles en feutrine sont plus durables.

1. Choisis la forme de ton monstre (page 2) et découpe-la 2 fois dans le carton ou la feutrine.
2. Joins le contour des 2 morceaux ensemble (à l'exception du bas : il faut laisser un trou pour ton doigt !).
  - a. Carton : avec de la colle blanche.
  - b. Feutrine : idéalement en les cousant (tu peux demander de l'aide à un adulte); sinon, utilise de la colle blanche, en bâton ou chaude (voir l'encadré).  
Si tu as collé, laisse bien sécher avant de faire les prochaines étapes.
3. Choisis les yeux et les pupilles, les cheveux ou les cornes, la bouche et les dents (page 3). Découpe chaque morceau de la couleur qui te plaît. Colle tous ces morceaux sur ton monstre avec de la colle en bâton (carton et feutrine).
4. Tu peux aussi créer tes propres accessoires, de la forme et de la couleur qui te plaisent : moustaches, sourcils, pieds, oreilles, chapeau, cravate, tentacules... Laisse aller ta créativité !



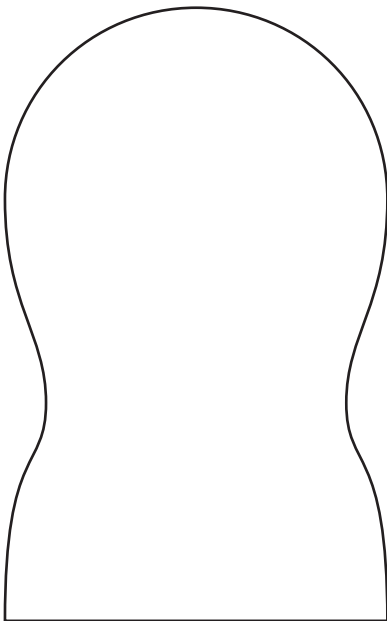
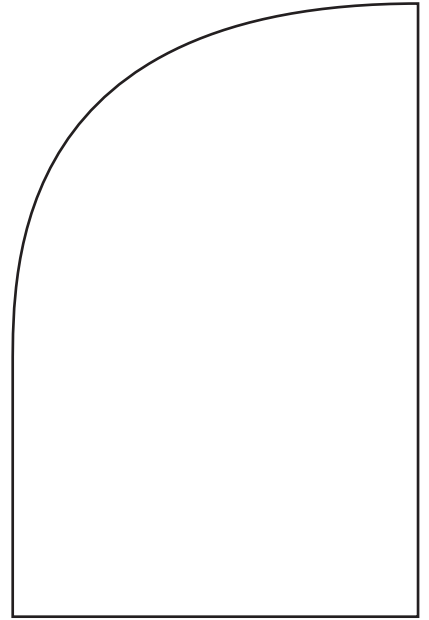
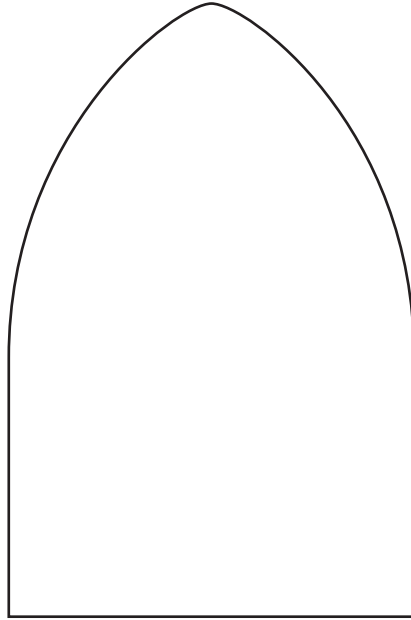


## Trucs et astuces pour la feutrine :

- Si tu utilises de la colle blanche, tu devras en mettre beaucoup car la feutrine l'absorbe. Tu devras aussi très bien la laisser sécher avant de manipuler ta marionnette.
- La colle en bâton fonctionne bien pour coller les différents éléments sur ton monstre.
- Avec la supervision d'un adulte, tu peux aussi utiliser de la colle chaude. Ça colle bien et vite ! Mais attention, tu peux te brûler les doigts !
- Si tu préfères travailler ta couture, tu peux coudre tous les éléments au lieu de les coller. Tu devras toutefois coudre tout ce qui constitue le visage de ton monstre avant de coudre le contour pour joindre les 2 morceaux.

Envoie-nous des photos de ton œuvre à [spectacles@mifo.ca](mailto:spectacles@mifo.ca)

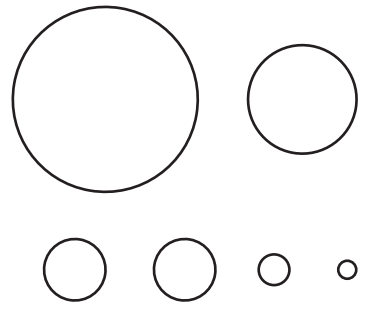


**Corps**

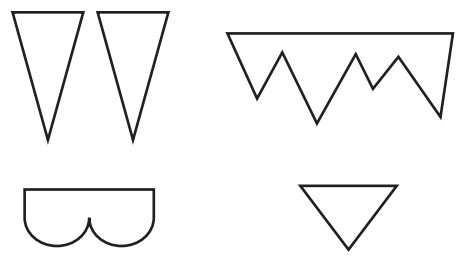





**Yeux**



**Dents**



**Cheveux**



**Bouches**

